

Välkommen!

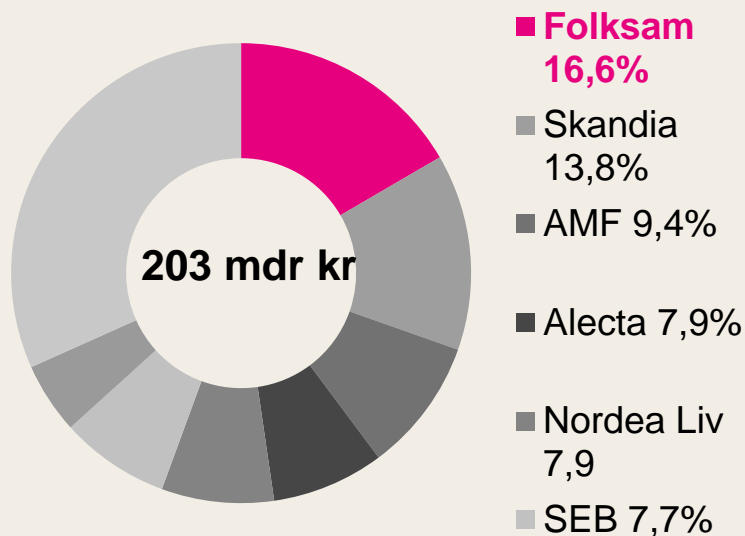
Kvartalsträff

Folksam med dotterföretag

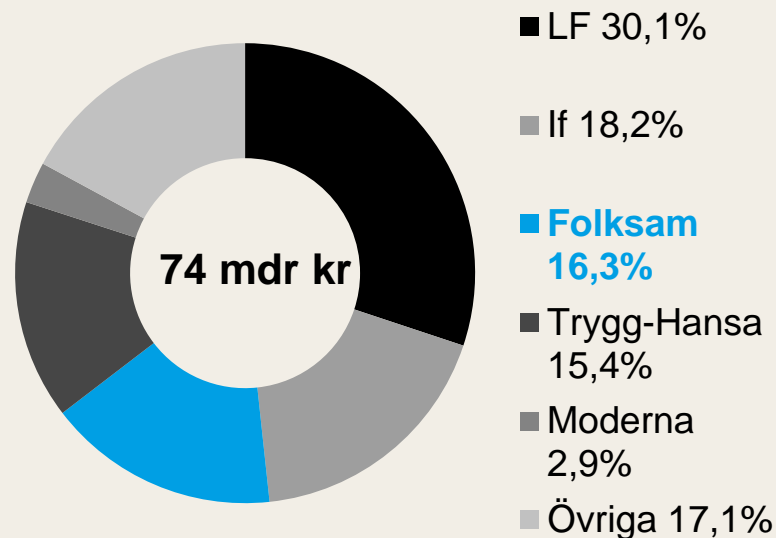
Stockholm, 10 maj 2016

1. Våra marknader

Nr 1 på
livförsäkringsmarknaden



Nr 3 på
sakförsäkringsmarknaden



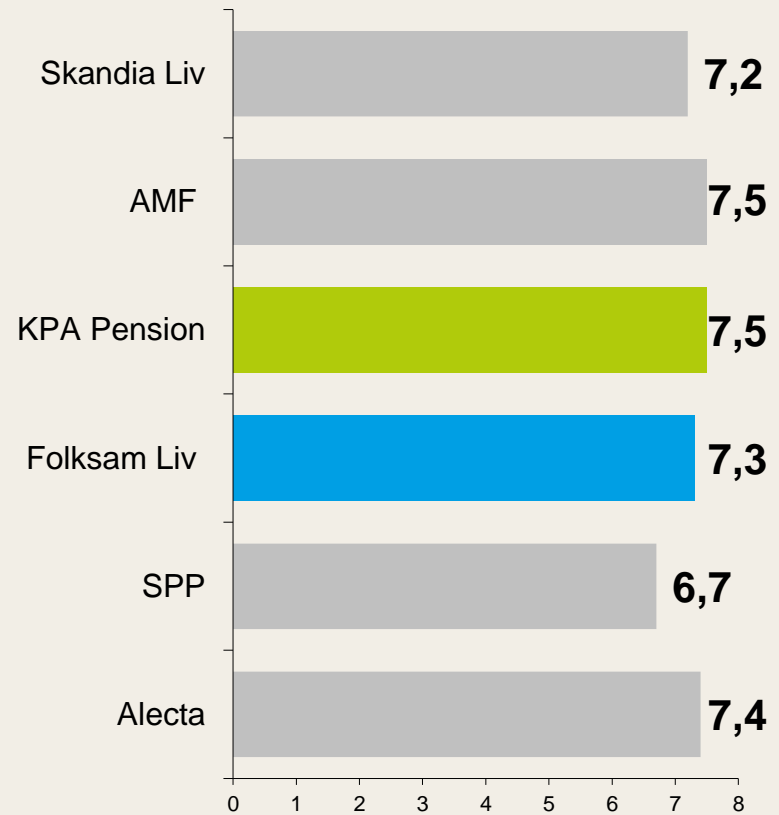
Svensk försäkrings branschstatistik efter fjärde kvartalet 2015

2. Avkastning runt nollstrecket

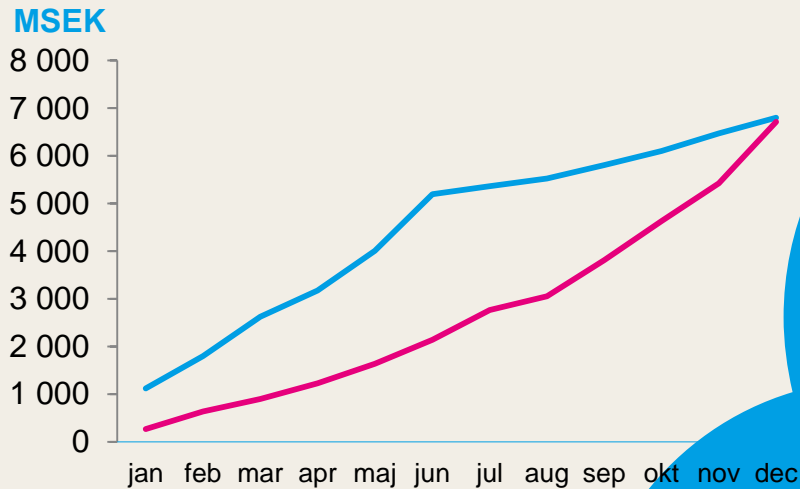
Totalavkastning
Januari – mar 2016, %



Totalavkastning
2011-2015, %



3. Tradliv utvecklas enligt plan



**Förändringarna
i vår traditionella livförsäkring
har gett effekt:**

- Olika återbäringsräntor för "nytt" och "gammalt" kapital.
Garantin sänks från 95 % till 85 % på nya inbetalningar.
Premietak på 2 mkr i insatt premie per försäkrad och år.

**KPA Pension anpassar den garanterade
räntenivån för premiebestämd traditionell
försäkring från 1,5 % till 0,75 % (fr.o.m.
20160101)**

4. Swedbank långsiktig & strategisk investering

Folksam med dotterföretag
näst största ägaren med

9 %

i Swedbank

5. Inför kommande regleringar ...



6. Regelverksarbetet fortsätter ...

**Vårt största projekt
– Solvens II – är i hamn!**

**På tur: Tjänstepensioner och IORP2, IDD,
Priips, IFRS4 ...**

7. ...och myndighetsgranskningarna allt vanligare



8. Utvecklingsatsningarna

En miljard kronor.
Nu börjar vi se resultat!



Internet of Things – Solution of the Year

Telia Sense – A collaborative solution for market players that takes the existing car pool online and makes driving safer at the same time. By Telia, Folksam, Bilja and Springworks.

9. Hästar och veterinärer



10. Den bästa barnförsäkringen



Perioden i siffror: Januari – Mars 2016

Pia Marions

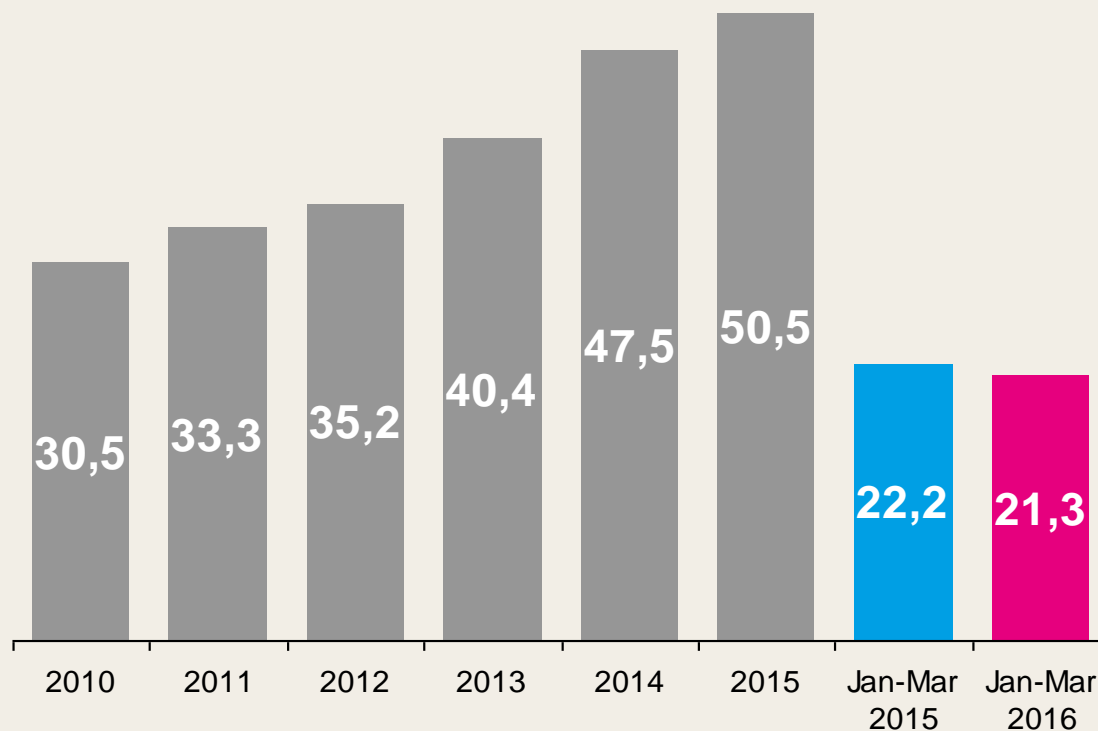
CFO

Folksam totalt

	Jan-Mar 2016	Jan-Mar 2015	2015	2014
Premier, mkr	21 322	22 166	50 469	47 501
varav Folksam Sak	3 454	3 265	13 395	12 925
varav Folksam Liv	17 869	18 901	37 074	34 576
Förvaltad kapital, mkr	376 984	381 936	368 454	350 170
Fondförsäkringstillgångar, mkr	109 471	114 639	111 144	99 525
Heltidsanställda, antal	3 704	3 676	3 706	3 563
Folksam kundindex (FKI), %	77	79	78	79

Stark efterfrågan inom alla områden

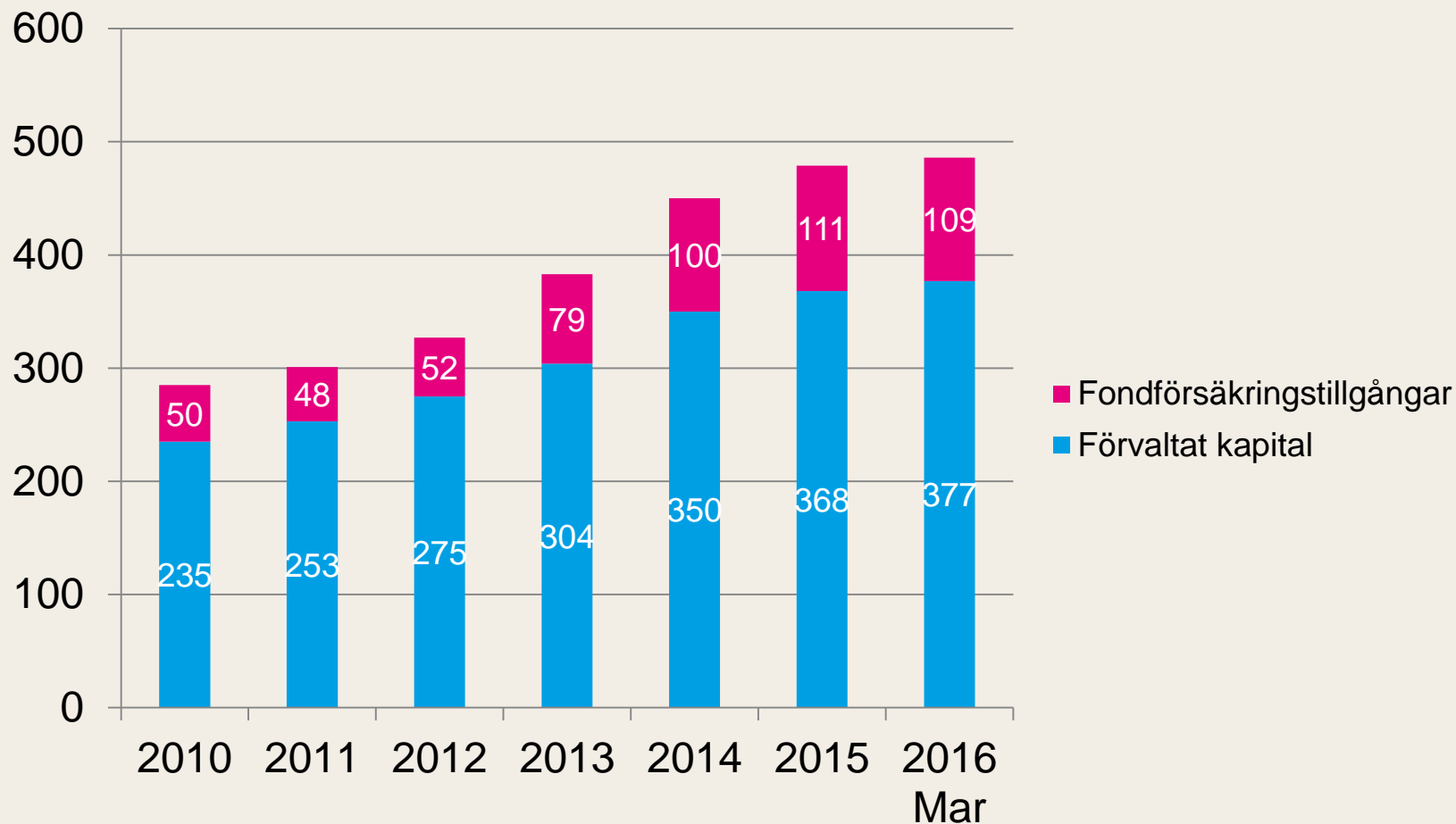
Total premievolyml miljarder kronor*



*Skadeförsäkring, premieinkomst i traditionell livförsäkring samt inbetalningar i fondförsäkringar (inklusive de ej konsoliderade försäkringsföretagen).

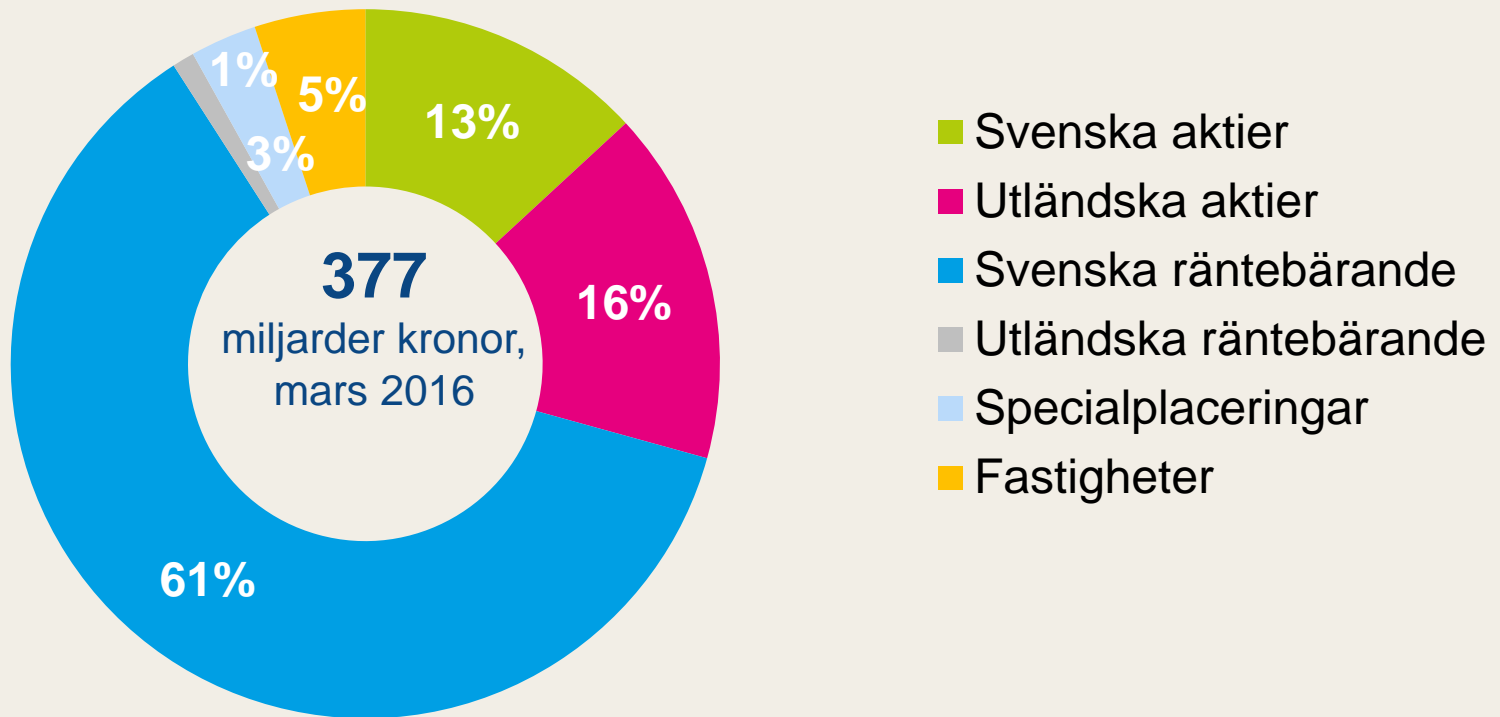
Tillväxt trots lägre avkastning

Totalt förvaltad kapital och fondförsäkringstillgångar, miljarder kronor



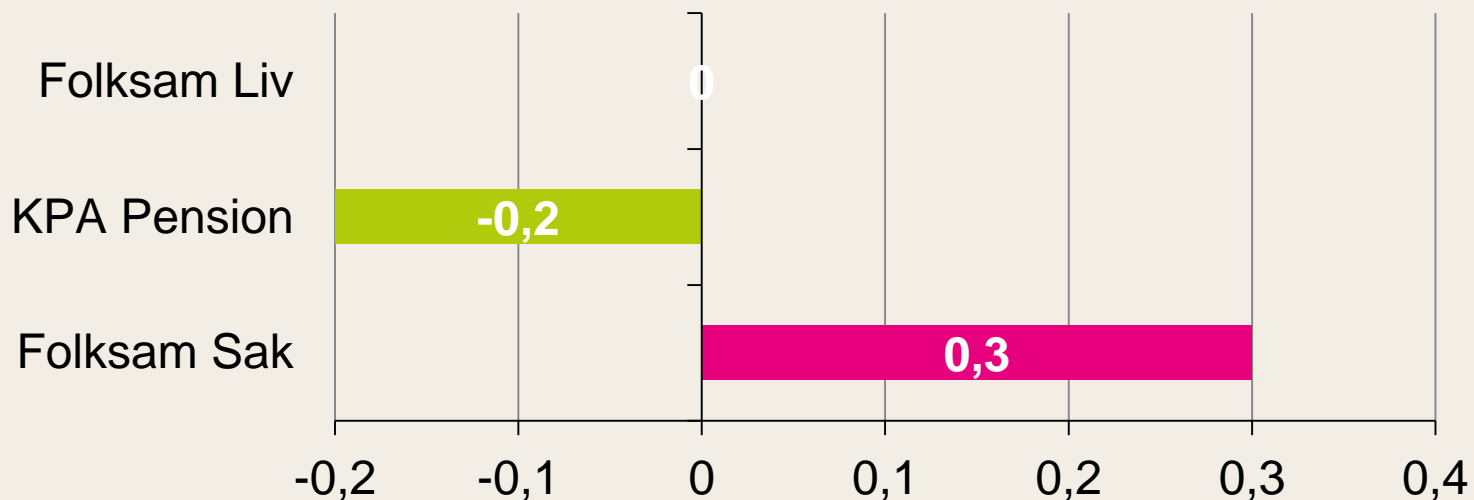
Fördelning av Folksam med dotterbolags tillgångar

Totalt förvaltad kapital



Lägre totalavkastning

Procent, %	Jan-Mar 2016	Jan-Mar 2015	2015	2014
Folksam Liv (moderbolag)	0,0	6,0	3,7	12,0
KPA Pensionsförsäkring	-0,2	6,7	3,3	13,3
Folksam Sak	0,3	4,2	2,2	8,6

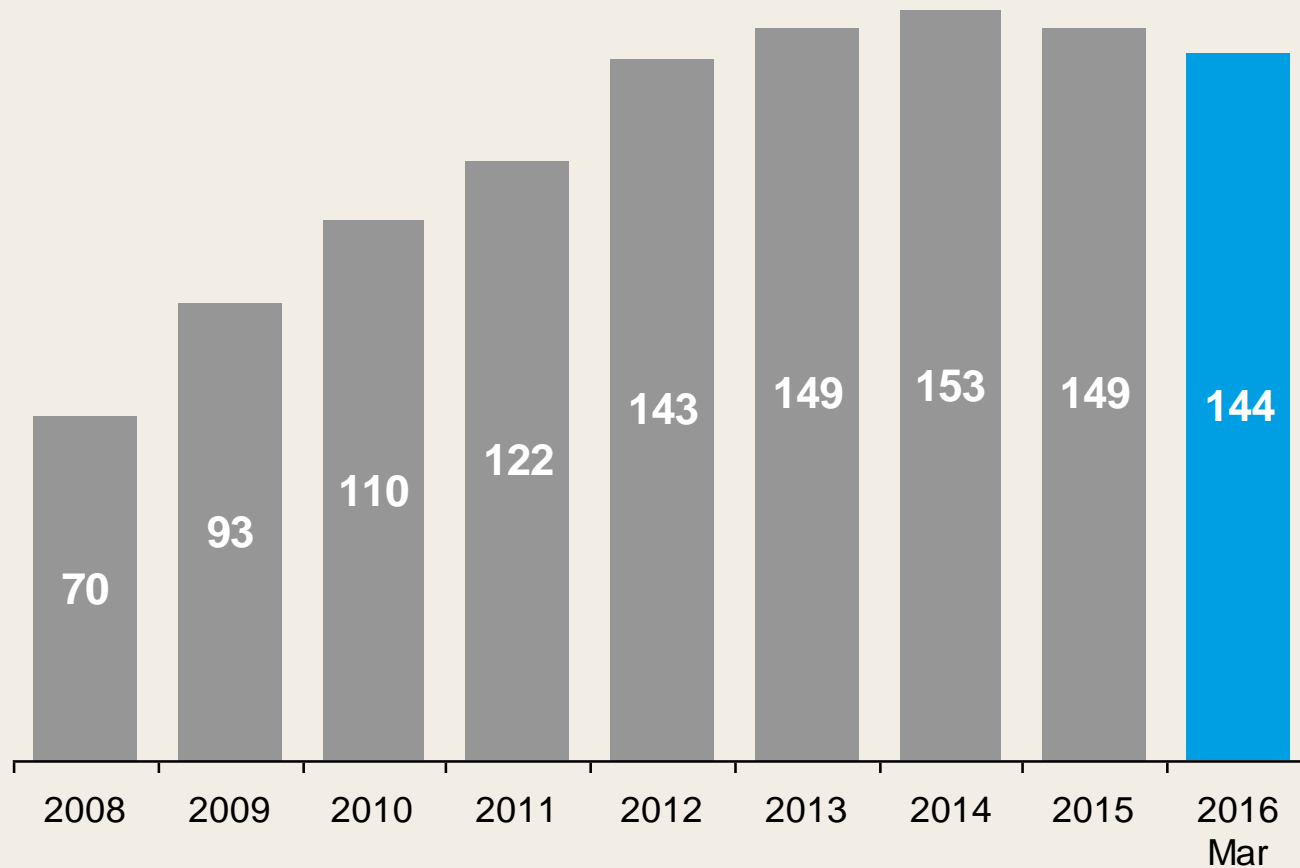


Folksam Sak

Koncernen	Jan-Mar 2016	Jan-Mar 2015	2015	2014
Premieintäkt, mkr	3 174	2 999	12 225	11 630
Försäkringstekniskt resultat, mkr	-40	-229	362	-59
Resultat före skatt	-41	1 236	817	2 466
Totalkostnad, %	103	110	96	100
varav skadekostnad, %	85	94	77	81
varav driftskostnad, %	18	16	19	19
Konsolideringsgrad, %	130	140	133	132
Konsolideringsgrad (moderföretaget), %	144	161	149	153
Totalavkastning, %	0,3	4,2	2,2	8,6

Folksam Sak finansiellt starkt

Konsolideringsgrad, % (Moderföretaget)

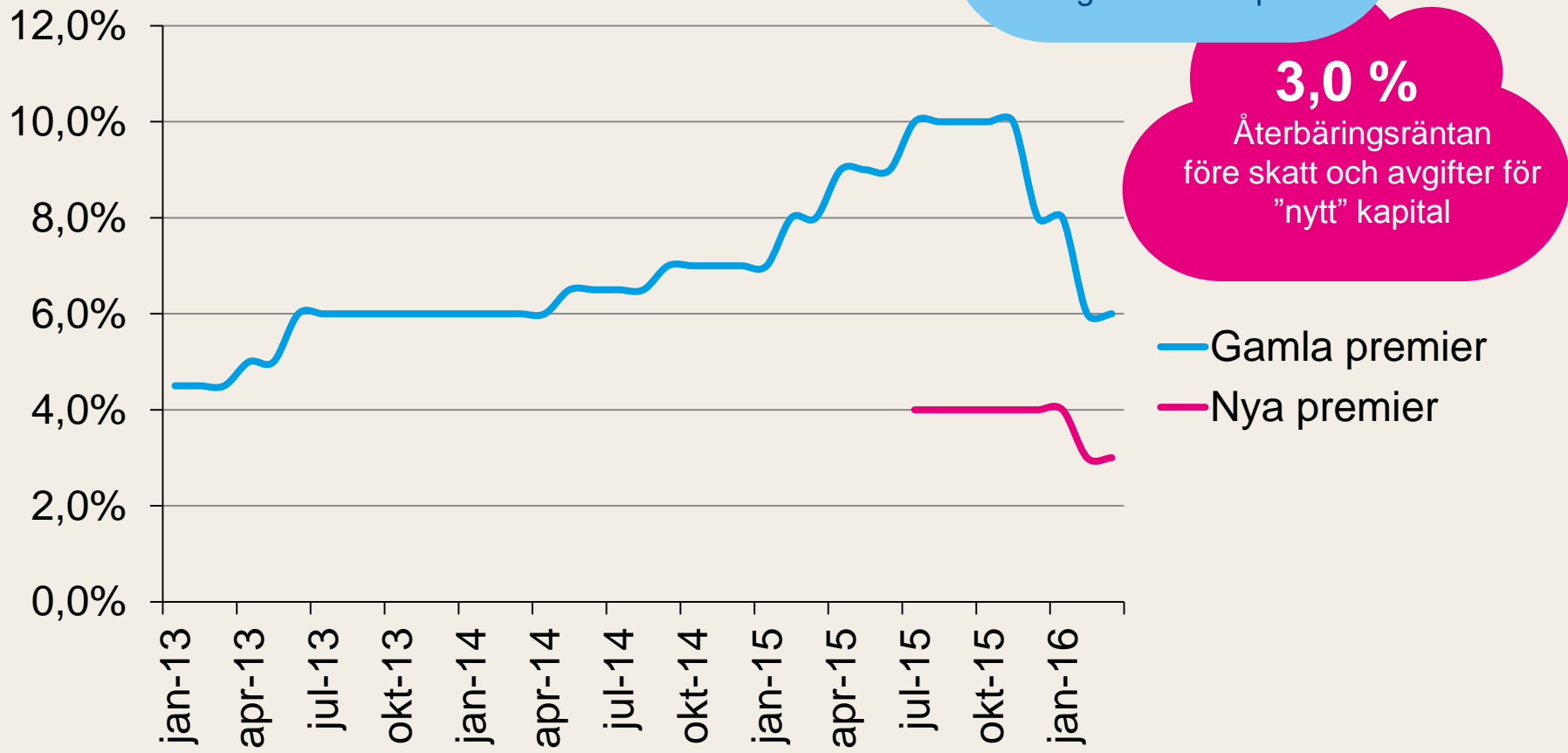


Folksam Liv

Moderföretaget	Jan-Mar 2016	Jan-Mar 2015	2015	2014
Premieinkomst, mkr	2 837	4 514	13 479	13 438
Solvensgrad, %	156	159	162	155
Förvaltad kapital, mkr	164 290	168 980	164 489	156 156
Kollektiv konsolidering ¹ tjänstepensionsverksamhet, %	115	-	119	-
Kollektiv konsolidering ¹ övrig livförsäkringsverksamhet, %	115	-	118	-
Totalavkastning, %	0,0	6,0	3,7	12,0

¹Den kollektiva konsolideringen beräknades fram till och med 2015-11-30 uppdelat på verksamhetsgrenarna Liv1 och Liv2. Därefter slogs all tjänstepensionsverksamhet samman och verksamhetsgrenarna "tjänstepensionsverksamhet" och "övrig livförsäkringsverksamhet" bildades. Värderna fram till och med 2015 avser därför gamla premier.

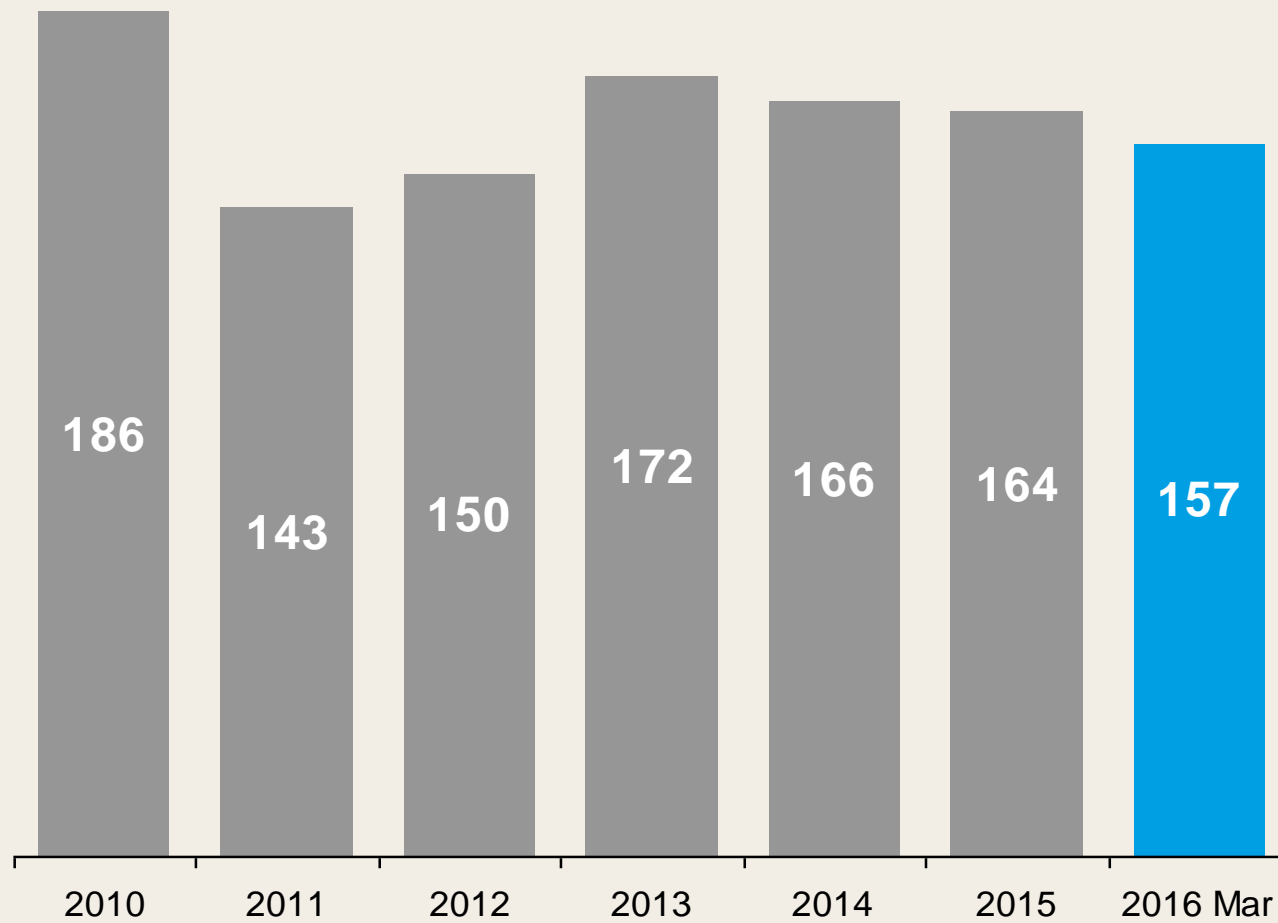
Återbäringsränta



KPA Pension

KPA Pensionsförsäkring AB	Jan-Mar 2016	Jan-Mar 2015	2015	2014
Premieinkomst, mkr	9 094	8 693	11 726	10 172
Solvensgrad, %	157	172	164	166
Förvaltad kapital, mkr	140 681	138 666	132 283	122 713
Totalavkastning, %	-0,2	6,7	3,3	13,3
Avkastningsränta, %	0,0	7,0	3,7	13,4

Solvensgrad KPA Pension



Tjänstepensionsreformen

Susanne Sjödin-Svensson

Chef Regulatory Affairs

Agenda

Bakgrund

Regelverket

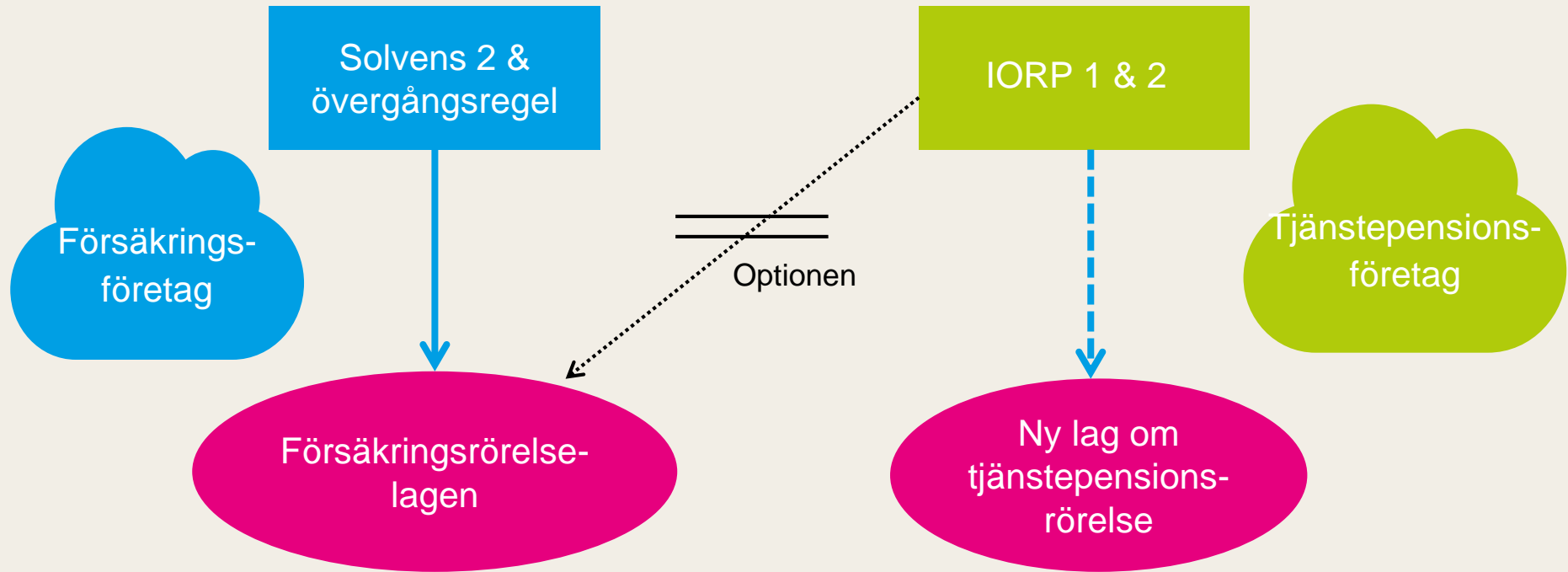
Principiella skillnader

”Fönster” för omvandling

Framtiden

Rekommendationer

Bakgrund: EU och Sverige



Genomgripande reformering – inte försäkring

- Tjänstepensionsföretag
- Nytt regelverk
- Tjänstepensionsförmåner (enbart)
 - *Ny definition*
 - *Grund i överenskommelse mellan arbetsgivare och arbetstagare*
- Tjänstepensionsreglering
 - *Strängare krav på solvens, företagsstyrning och riskhantering*



Ny reform,
inte försäkring!

IORP och Solvens 2: Principiella skillnader

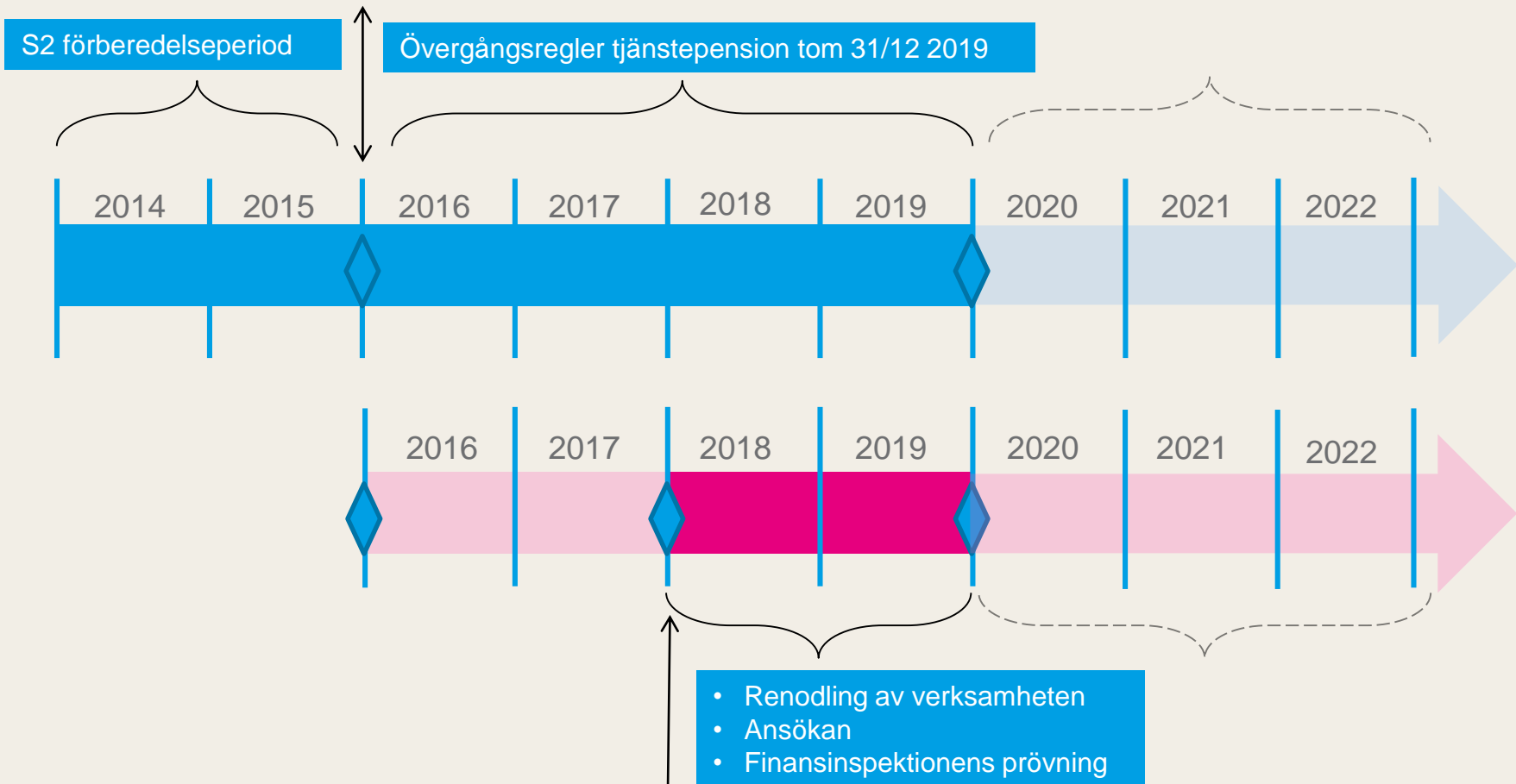
	Tjänstepensions-direktivet	Solvens 2-direktivet
Syfte	<ul style="list-style-type: none">• Trygghet för de framtida pensionärerna• Effektiv förvaltning av tjänstepensionskapitalet	<ul style="list-style-type: none">• Tillräckligt skydd för försäkringstagare• Säkerställande av finansiell stabilitet
Regleringsnivå	Minimiharmonisering	Fullharmonisering
Tillämpningsområde	Tjänstepensionsinstitut som enbart erbjuder tjänstepensionsförmåner	Försäkringsföretag kan välja att enbart erbjuda tjänstepensionsförsäkring.
Solvensreglering	Idag nationellt bestämmande	EU-reglering

Ett "fönster" för omvandling

Försäkringsföretag (S2)

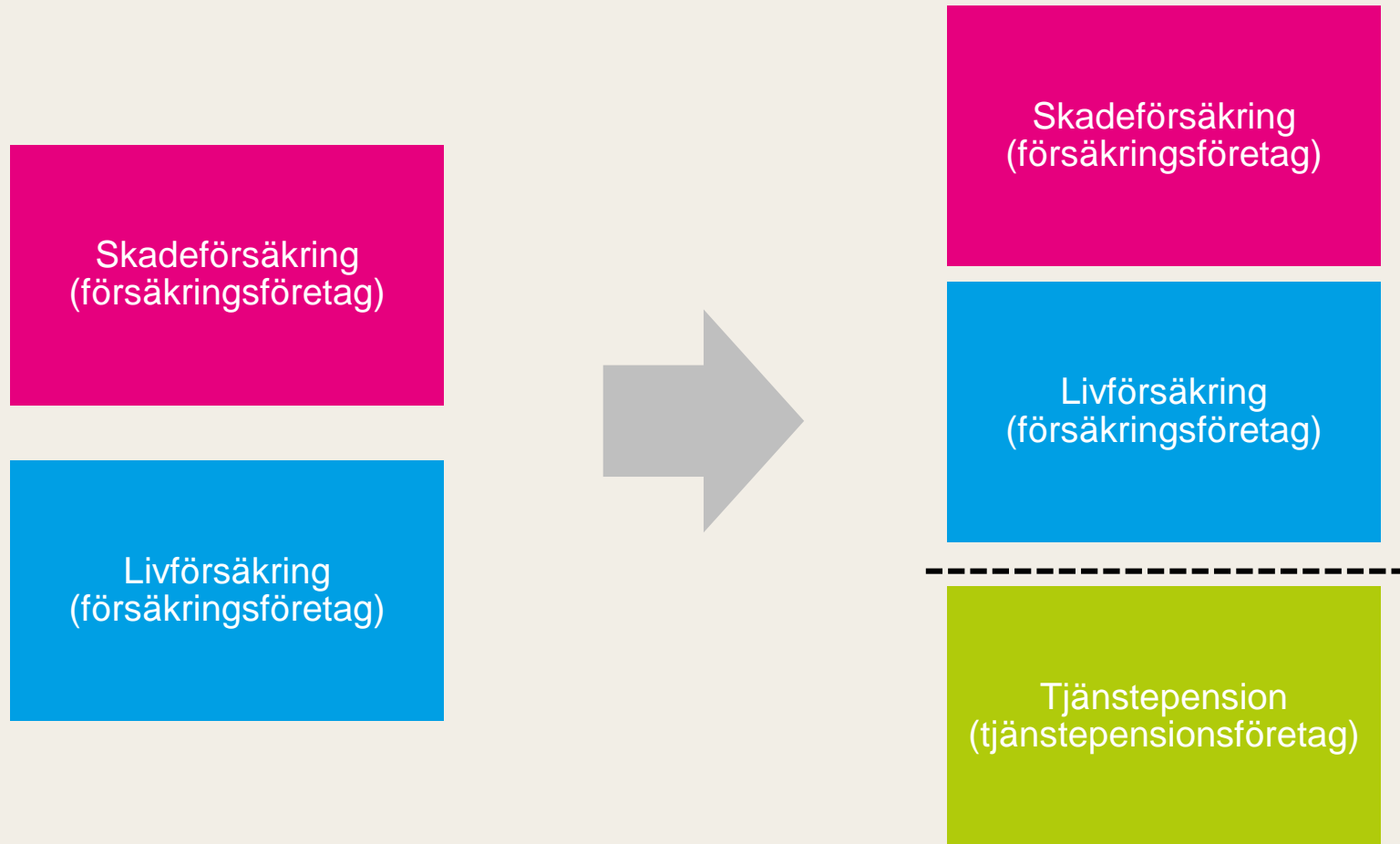
Tjänstepensionsföretag (IORP)

S2 trädde ikraft 1/1 2016

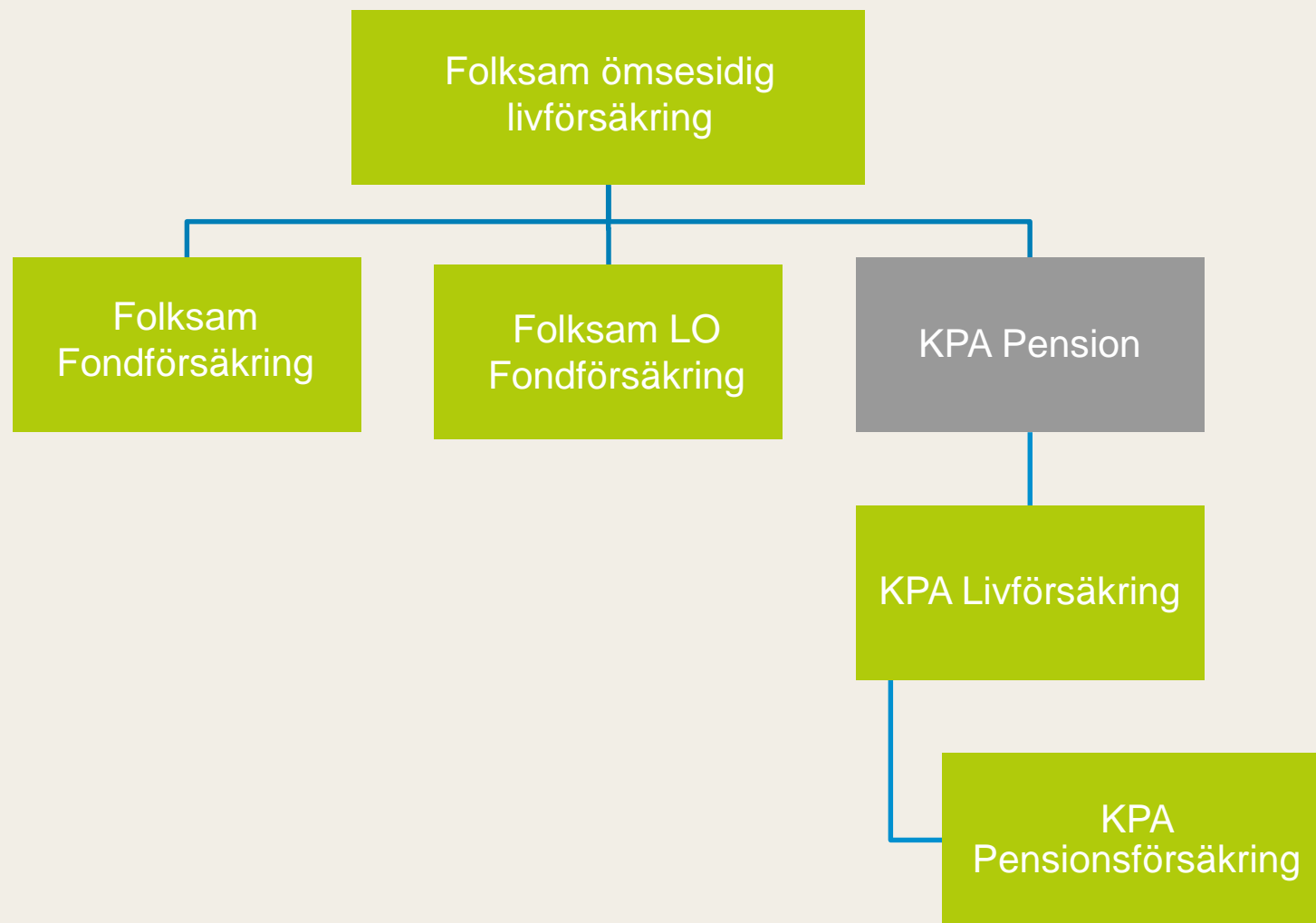


Ny tjänstepensionsreglering kan tidigas träda ikraft fr.o.m. 1/7 2018

Och framtiden?



Vilka av våra bolag berörs?



Folksam och KPA Pensions rekommendationer

IORP anpassad till tjänstepension

Folksam och KPA Pension föreslår
solvensreglering som Trafikljuset

Besked om vägval snarast!

**”Våra kunder ska
känna sig trygga i
en hållbar värld”**





Tack för idag!