

# Folksam Liv

30 november 2016

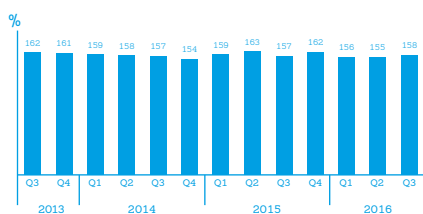
Folksam liv erbjuder pensions- och kapitalförsäkring till företagare och privatpersoner direkt eller via samarbete samt gruppförsäkring och annan personriskförsäkring.

Folksam Liv är ett kundägt företag där verksamheten bedrivs enligt ömsesidiga principer. Det innebär att överskott som uppstår i verksamheten går tillbaka till försäkringstagarna i form av återbäring.

## Solvensgrad

163 %\*  
(2016-11-30)

### Historisk solvensgrad



Solvensgraden är värdet av Folksams tillgångar i förhållande till värdet av de utbetalningar vi lovat våra försäkringstagare i framtida garanterade utbetalningar.

## Kollektiv konsolidering

119 %  
Tjänstepensionsverksamhet (2016-11-30)

118 %  
Övrig livförsäkringsverksamhet (2016-11-30)

Konsolideringsgraden är ett mått på värdet av Folksams tillgångar i förhållande till Folksams totala åtaganden, garanterade och ej garanterade, gentemot spararna.

Det betyder att vid en konsolideringsgrad om 100 procent är värdet på Folksams tillgångar lika med det totala kapital som fördelas på försäkringarna.

## Garantiränta

1,5 % Nytecknade försäkringar före skatt och avgifter.

Garantiräntan avser den ränta Folksam garanterar sparare i traditionell förvaltning.

## Återbäring ränta

4,0 % före skatt och avgifter  
(fr o m 2016-11-01)

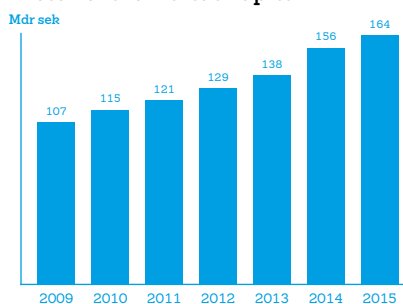
Genomsnitt under en 5-årsperiod  
6,2 %  
(2011-2015)

Återbäring räntan är den ränta med vilken en försäkring växer. Om utfallet i kapitalförvaltningen är högre än den garanterade nivån (garantiränta) skapas ett överskott som går tillbaka till försäkringstagarna.

## Förvaltad kapital

172 671 MSEK  
(2016-09-30)

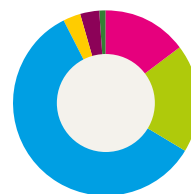
### Historiskt förvaltad kapital



Totalt förvaltad kapital är värdet på de tillgångar som Folksam Liv förvaltar åt sina försäkringstagare.

## Portföljens fördelning

(2016-09-30)



Svenska aktier	14 %
Utländska aktier	18 %
Svenska räntebärande	56 %
Utländska räntebärande	3 %
Specialplaceringar	3 %
Fastigheter	6 %

Placeringstillgångarnas fördelning avser marknadsvärden. Därutöver används olika strategier för att via derivatinstrument höja eller sänka exponeringen mot olika tillgångsklasser.

## Totalavkastning

6,8 %\*  
(2016-11-30)

Genomsnitt under en 5-årsperiod  
7,3 %  
(2011-2015)

Totalavkastning är Folksams avkastning på investerat kapital inklusive återinvesterade utdelningar.

\* Preliminära siffror på både solvensgrad och totalavkastning.

# Folksam